


A TE HALAD!

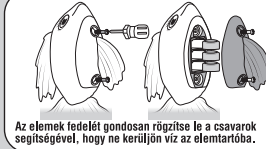


ELEMEK

3X IDEIGLENES ELEMET TARTALMAZ A CSOMAG.

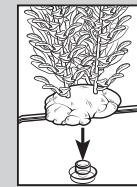
3 x AG13 (LR44) Gombaelem szükséges a működéshez. Csavarhúzó (nem tartalmazza) szükséges az elemcseréhez.

- Az elemek cseréjét felnőttnek kell végeznie, a megfelelő polaritást figyelembe véve.
- Ellenőrizze hogy az elemfedél megfelelően le van zárva, mielőtt a játékot a gyermeknek adná.
- A nem újratölthető elemeket nem szabad újratölteni.
- Az újratölthető elemeket töltés előtt el kell távolítani a játékból.
- Az újratölthető akkumulátorokat csak felnőtt felügyelete alatt szabad feltölteni.
- A lemerült elemeket el kell távolítani a játékból, és azokat az arra kijelölt hulladéktárolókba kell elhelyezni.
- Az elemeket NE dobja tűzbe!
- A tápcsatlakozókat nem szabad rövidre zárn.
- Az elemeket távolítsa el a termékből mielőtt előreláthatóan hosszú ideig nem lesz működésbe hozva.
- Az akkumulátorokat tölts fel, vagy távolítsa el az előírások szerint.
- A legjobb teljesítmény elérése érdekében használjon új elemeket.
- A különböző típusú vagy új és használt elemeket nem szabad keverni.
- A rövidzárat elkerülése érdekében az elemeket távolítsa el ártalmatlanításkor.



FIGYELEM! Ez a termék gombaelemet tartalmaz. A gombaelem lenyelése súlyos égési sérüléseket, és halált is okozhat. A használt elemeket azonnal és biztonságosan kezelje. Az új és használt elemeket tartsa távol gyermekektől. Ha úgy gondolja, hogy gyermeke az elemeket lenyelte, vagy a test bármely részébe behelyezte, hívja a helyi mérgezési információs szolgálatot, és azonnal forduljon orvoshoz!

ÚSZTATÁS ÉS ETETÉS



Dugaszolja a tartály alján lévő nyílást.



HIBAELHÁRÍTÁS

A hal nagyon lassan úszik. Lehet merül az elem. Tegyé bele új elemeket. A hal megállt és nem úszik tovább. A hal **lekapcsolja magát 10 perc után**. Vedd ki a halat a vízből és szárítsd meg a vízérzékelő szenzorokat majd tedd vissza a vízbe.

AJÁNlás

- Ne helyezd a halat sós vízbe (óceán). Ne használd a halat homokos környezetben (tengerpart). Miután klóros vízben használtad a halat (mint uszoda) azonnal mosd ki tiszta vízzel, töröld meg és ne csomagold el, míg teljesen meg nem száradt.
- Ne helyezd a halat a vízbe anélkül, hogy ellenőrizted volna az elemtartó fedelét, hogy rendesen zárva van-e
- Ne korlátozd a hal farokuszonyának mozgását a vízben.
- Ne a vízben tartsd a halat. Játék után vedd ki a halat a vízből és teljesen szárítsd meg

VIGYÁZAT: NE HASZNÁLD AKVÁRIUMBAN IGAZI ÉLŐ HALAK KÖZÖTT. NEM FÜRDŐJÁTÉK! SZÜLŐI FELÜGYELET SZÜKSÉGES.

FONTOS: ÜRÍTSD KI A TARTÁLYÁT JÁTÉK UTÁN. TISZTÍTSD KI ÉS SZÁRÍTSD MEG MIELŐTT ELRAKOD. KÉRJÜK TARTSD MEG A CSOMAGOLÁST, JÖVŐBEN ESETLEGESEN SZÜKSÉGES INFORMÁCIÓK MIATT. A SZÍNEIK ÉS A TARTALMAK KÜLÖNBÖZHETNEK. LATEX MENTES.



Importálja és Magyarországon forgalmazza:
Modell & Hobby Kft.
1097 Budapest, Könyves Kálmán krt. 12-14.
Tel: 06-1/431-7451; www.modellhobby.hu



www.moosetoys.com
©2019 Moose.
KÍNÁBAN KÉSZÜLT

FCC NYILATKOZAT

A készüléket teszteltük, és az FCC-szabályzat 15. részének megfelelően „B” osztályú digitális eszköz előírásainak felelt meg. A korlátozások lakóterületi telepítéskor megbízható védelmet nyújtanak a káros interferenciával szemben. A készülék rádiófrekvenciás energiát hoz létre, használ és sugároz.

FIGYELEM: Azok a módosítások vagy átalakítások, amelyeket a megfelelésért felelős fél kifejezetten nem hagyott jóvá, érvényteleníthetik a felhasználó jogosultságát a berendezés üzemeltetésére.

JEGYZET: Ha a készüléket nem a gyártó útmutatásai alapján telepítik és használják, akkor káros interferenciát okozhat a rádiókommunikációban. Arra azonban nincs garancia, hogy egy adott telepítési helyzetben nem lép fel interferencia. Ha a készülék káros interferenciát okoz a rádió- vagy televíziókészülék vételénél, amelynek tényéről a készülék ki- és bekapcsolásával győződhet meg, javasoljuk, hogy az interferencia megszüntetése érdekében a következő lépéseket hajtsa végre:

- Forgassa el vagy helyezze át a vevőantennát.
- Növelje a távolságot a készülék és a vevő között.
- Csatlakoztassa a készüléket a vevőegységtől különböző hálózati aljzathoz.
- Kérje a kereskedő vagy szakképzett szerelő segítségét.

TARTOZÉKOK:

- 1x Halacska
- 1x Etető
- 1x Akvárium
- 2x Növény
- 1x Használati útmutató
- 3x AG13 (LR44) elem

WWW.LITTLELIVEPETS.COM

Little Live Pets

5+

1. HOGY ELŐBÚJJON, TEDD A ZACSKÓT VÍZ ALÁ!

2. A HALACSKA VARÁZSLATOSAN KIÚSZIK A ZACSKÓBÓL

Lil' dippers

HASZNÁLATI ÚTMUTATÓ

